

01

02

Technical analysis
SUCCESS

03



 [FACEBOOK.COM/MIRAGEBROKERAGE2](https://www.facebook.com/miragebrokerage2)
 [TWITTER.COM/MIRAGEBROKERGE1](https://www.twitter.com/miragebrokerage1)
 01000035159 / 01000035157

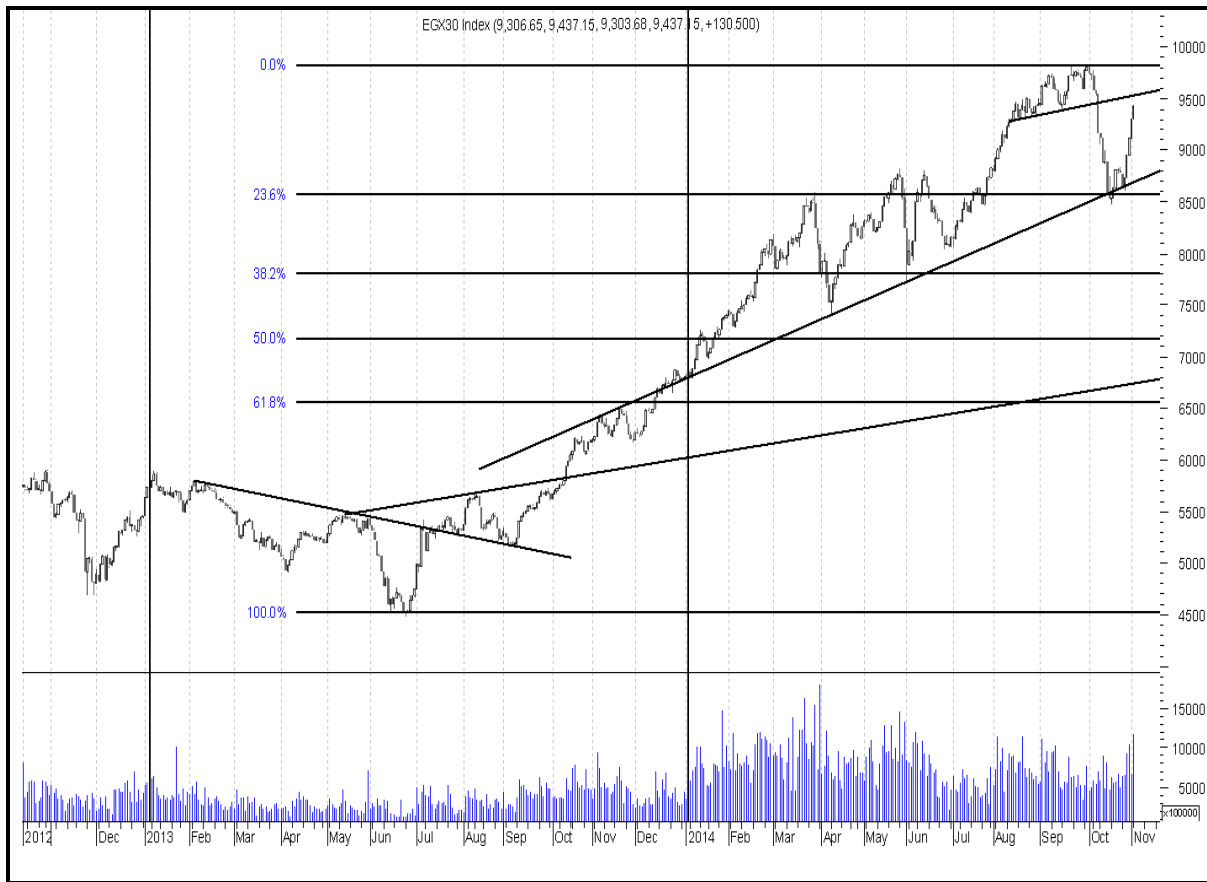

 شركة ميراج
 لتداول الأوراق المالية


 Mirage
 Securities Brokerage



EGX30

مقاومة		دعم		قيمة المؤشر			التداول		
مقاومة ٢	مقاومة ١	دعم ٢	دعم ١	نسبة التغيير	اغلاق	ادنى	اعلى	حجم التداول بالاسهم	قيمة التداول بالجنيه
٩٨٠٠	٩٤٩٠	٨٨٠٠	٩٢٠٠	٠,٣٦%	٩٤٩٦	٩٣٨٧,٨٣	٩٥٣٠,٥٨	٣٢١,٨٠٢,٩٢٨	٨٥٩ مليون

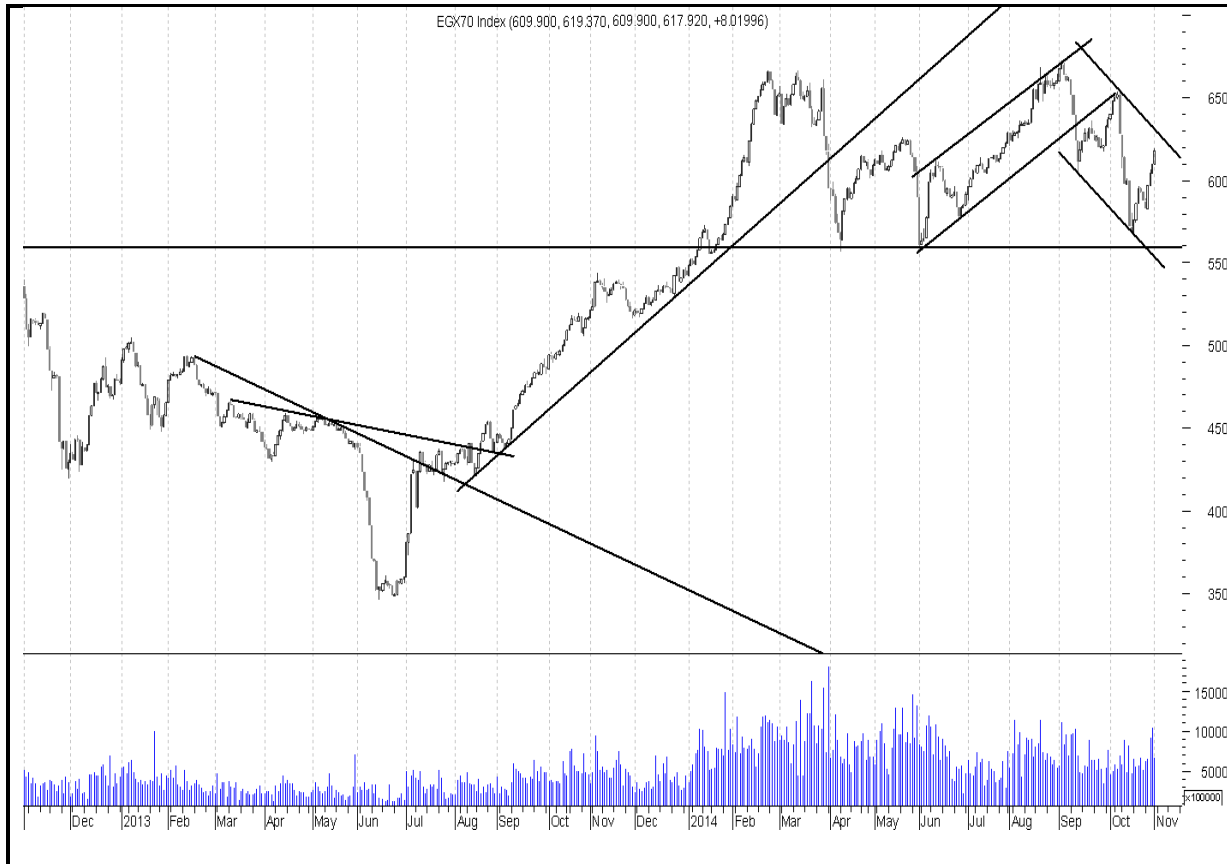


ملخص حالة الاتجاه		
المتوقع	حالة الاتجاه	الاتجاه
عرضي	صاعد	اتجاه متوسط المدى
هابط	هابط	اتجاه قصير المدى
التعليق على المؤشر جلسة امس		
انخفض المؤشر في النصف ساعة الاولى عند ادنى سعر ثم عاد للارتفاع حتى نهاية الجلسة ليغلق في منطقة وسط اقرب لاعلى سعر باحجام وتداولات مرتفعة		
السيناريو المتوقع على المدى القصير		
مازال المؤشر ماضي في ارتفاعاته حتى مع جني ارباح البسيط امس. وعلى الرغم من ذلك فالارتفاعات الكبيرة في المؤشر باحجام تداولات مرتفعة في السوق لم تكن مؤثرة على كثير من اسهم السوق وخصوصا الاسهم المكونة لمؤشر الشركات الصغيرة والمتوسطة. مازال السوق داخل اتجاهه الهابط على الرغم من الارتفاعات المتتالية. تخفيف جزء من المراكز مع المقاومات ضروري تحسبا لاي عمليات جني ارباح. نتوقع انخفاض السوق الفترة القادمة بالقرب من مستويات ٩٢٠٠ حد ادنى		

التنبية بإخلاء المسؤولية : هذا التقرير مبني على أسس التحليل الفني و المعلومات الواردة فيه يتم الحصول عليها من مصادر معروفة نعتقد في صحتها و هذا التقرير لا يعتبر توصية بالبيع والشراء إنما هو مجرد استشارة فنية والمستثمر يملك حرية البيع والشراء طبقا لقراره الاستثماري الخاص به .

EGX70

مقاومة		دعم		قيمة المؤشر			التداول		
مقاومة ٢	مقاومة ١	دعم ٢	دعم ١	نسبة التغير	اغلق	ادنى	اعلى	حجم التداول بالاسهم	قيمة التداول بالجنيه
٦٣٠	٦٢١	٥٨٠	٦٠٠	٠,١١%	٦١٨,٤١	٦١٦,٦١	٦١٩,١٢	٣٢١,٨٠٢,٩٢٨	٨٥٩ مليون



ملخص حالة الاتجاه		
المتوقع	حالة الاتجاه	الاتجاه
عرضي	عرضي	اتجاه متوسط المدى
هابط	هابط	اتجاه قصير المدى
التعليق على المؤشر جلسة امس		
انخفض المؤشر في النصف ساعة الاولى عند ادنى سعر ثم عاد للارتفاع حتى نهاية الجلسة ليغلق في منطقة وسط اقرب لاعلى سعر باحجام وقيم تداولات مرتفعة		
السيناريو المتوقع على المدى القصير		
لم يستطع المؤشر امس استكمال اتجاهه الصاعد القوي الذي بدء من فترة . ظهور القوة البيعية عند مستويات ٦٢٢ - ٦٢٣ وعدم تواكب حركة المؤشر مع المؤشر الرئيسي يضع المؤشر في احتمالات لجني الارباح الجلسات القادمة . لا ينصح باضافة اي مراكز شرائية مع الهبوط والافضل الانتظار مع التأكيد على ثبات المؤشر فوق مستويات ٦٠٠ والافضل تخفيف المراكز عند ادنى حد		

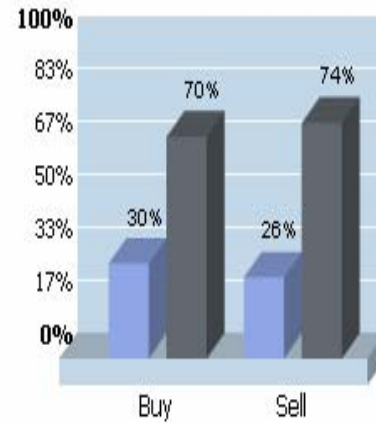
التنبية بإخلاء المسؤولية : هذا التقرير مبني على أسس التحليل الفني و المعلومات الواردة فيه يتم الحصول عليها من مصادر معروفة نعتقد في صحتها و هذا التقرير لا يعتبر توصيه بالبيع والشراء إنما هو مجرد استشارة فنية والمستثمر يملك حرية البيع والشراء طبقا لقراره الاستثماري الخاص به .

الاسهم الاكثر نشاطا من حيث احجام التداولات		
نسبة التغير %	حجم التداول	السهم
2,33%	١٤١,٦٦٤,١٤٤	اوراسكوم للاتصالات
0,78%	٥٩,٣٦٢,٧٢٠	عامر جروب
1,47%	٢٩,٧٩٥,٥٩٦	المصرية للمنتجات
2,29%	١٩,٥٩٥,٤١٦	بالم هيلز
1,42%	١٤,٢٩٨,٥٠٠	الكابلات الكهربائية

تعاملات المستثمرين

١٤/١١/٥٢٢٠١٤/١١/٠٥

الصافي	بيع	شراء	
٤.٢١٥.٥٦٧,٤-	٦٨٥.٩٢٥.٧٤١,٤	٦٨١.٧٢٠.١٧٣,٩	المصريين
١٣.٤١٧.٣٥٥,٣-	٦٧.٠٨٥.٥٧٧,٠	٥٢.٦٦٨.٢٢١,٧	العرب
١٧.٦٣٢.٩٢٢,٧	٧٩.٢٥١.٣٠١,٤	٩٦.٨٨٤.٢٢٤,١	الأجانب



الرسمات البيانية التاريخية لتعاملات المستثمرين

التنبيه بإخلاء المسؤولية : هذا التقرير مبني على أسس التحليل الفني و المعلومات الواردة فيه يتم الحصول عليها من مصادر معروفة نعتقد في صحتها و هذا التقرير لا يعتبر توصيه بالبيع والشراء إنما هو مجرد استشارة فنية والمستثمر يملك حرية البيع والشراء طبقا لقراره الاستثماري الخاص به .

الاسهم الاقل مخاطرة

السهم	سعر الشراء الاول	دعم "متغير"	مقاومة "متغير"	الهدف	نسبة الربح	التعليق

توصيات شراء وبيع فى ذات الجلسة T+0

السهم	سعر الشراء	سعر البيع	نسبة مخاطرة اليوم	ملحوظة*
طلعت مصطفى	١٠,٤٠	١٠,٩٠		٨٠ - ٩٠ % عالي الخطورة جدا لا ينصح به
العز لصناعة حديد التسليح	١٦,٧٥	١٧,٢٠		
السادس من اكتوبر	١٦,٢٠	١٦,٧٠	٦٨ %	٦٠ - ٧٩ % اعلى من المتوسط ومن الممكن المغامرة به
هيرمس	١٧,١٥	١٧,٧٠		
الصعيد العامة للمقاولات	٢,٣٢	٢,٤٠		٤٠ - ٥٩ % متوسط الخطورة ونسبة الربح موجودة
اوراسكوم اتصالات	١,٢٥	١,٣١		
عامر	١,٢٢	١,٢٨		
جنوب الوادي	٧,٤٥	٧,٨٥		
المصرية للاتصالات	١٤,٥٠	١٥		

التنبيه باخلاء المسؤولية : هذا التقرير مبني على أسس التحليل الفني و المعلومات الواردة فيه يتم الحصول عليها من مصادر معروفة نعتقد في صحتها و هذا التقرير لا يعتبر توصيه بالبيع والشراء إنما هو مجرد استشارة فنية والمستثمر يملك حرية البيع والشراء طبقا لقراره الاستثماري الخاص به .

تحليل لاهم الاسهم

ايقاف خسائر	هدف	مقاومة	دعم
١,١٨	١,٣٠	١,٣٠	١,١٩

على الرغم من الاداء المميز للسهم للفترة الماضية الا ان السهم مازال في اتجاهه الهابط متوسط المدى . عملت مستويات ١,٣٠ - ١,٣١ على ايقاف تقدم السهم . على السهم الثبات فوق مستويات ١,١٩ - ١,٢٠ حتى يستمر السهم في الصعود . الاغلاق اسفل مستويات ١,١٨ يدفع السهم لاستكمال اتجاهه الهابط مرة اخرى .



ايقاف خسائر	هدف	مقاومة	دعم
٥١,٥٠	٥٦,٨٠	٥٦,٨٠	٥٢

على الرغم من الاداء الايجابي للسهم للفترة الماضية الا ان السهم مازال داخل اتجاهه الهابط متوسط المدى . يجد السهم مستويات مقاومة قوية تتمثل في ٥٦,٥٠ - ٥٧ من الافضل تخفيف المراكز عندها عند ادنى حد تحسبا لهبوط السهم مرة اخرى .



التنبيه بإخلاء المسؤولية : هذا التقرير مبني على أسس التحليل الفني و المعلومات الواردة فيه يتم الحصول عليها من مصادر معروفة نعتقد في صحتها و هذا التقرير لا يعتبر توصية بالبيع والشراء إنما هو مجرد استشارة فنية والمستثمر يملك حرية البيع والشراء طبقا لقراره الاستثماري الخاص به .

توصيات قصيرة الاجل

السهم	آخر سعر	اعلى	ادنى	دعم	مقاومة	هدف	توصية	تعليق	وقف الخسارة	نسبة الربح
بايونيرز	١٣,٠٠	١٣,١٤	١٢,٧٨	١١,٨٥	١٣,٣٠	١٣,٧٠	احتفاظ	تخفيف مراكز عند المقاومات	١٠,٣١	٣,١٨%
مدينة نصر للاسكان	٤٢,٦٣	٤٣,٣٠	٤٢,٠٠	٤٠,٤٧	٤٢,٣٣	٤٣,٥٠	احتفاظ	تخفيف مراكز عند المقاومات	٣٦,٠٠	٢,٢٣%
الصعيد العامة للمقاولات	٢,٣٦	٢,٣٩	٢,٣٢	٢,١٨	٢,٤١	٢,٥٠	احتفاظ	تخفيف مراكز عند المقاومات	٢,٠٣	٣,٤٢%
المجموعة المالية هيرمس	١٧,٣٧	١٧,٦٧	١٧,١٤	١٦,٨٠	١٨,٢٠	١٨,٢٠	احتفاظ	تخفيف مراكز عند المقاومات	١٥,١٤	٣,٣١%

توصيات متوسطة الاجل

السهم	آخر سعر	دعم / سعر الشراء الاول	مقاومة "متغير"	ارتكاز	هدف	وقف الخسائر	ربح متوقع

التنبية بإخلاء المسئولية : هذا التقرير مبني على أسس التحليل الفني و المعلومات الواردة فيه يتم الحصول عليها من مصادر معروفة نعتقد في صحتها و هذا التقرير لا يعتبر توصية بالبيع والشراء إنما هو مجرد استشارة فنية والمستثمر يملك حرية البيع والشراء طبقا لقراره الاستثماري الخاص به .

محفظة استثمارية طويلة الاجل

السهم	نسبة السهم من المحفظة	سعر الشراء	سعر التقييم	نسبة ربح / خسارة	اتجاه متوسط الاجل	هدف

بداية المحفظة :

هدف المحفظة الاستثمارية :

تقييم المحفظة الاستثمارية طويلة الاجل

المقارنة	القيمة بتاريخ	القيمة بتاريخ	نسبة الربح %
المؤشر			
المحفظة			

prepared by:

Ahmed Mohammed Thabet

Mona Moustafa

Islam Fathy

Head

ahmed.thabet@miragebrokerage.net

التنبيه باخلاء المسؤولية : هذا التقرير مبني على أسس التحليل الفني و المعلومات الواردة فيه يتم الحصول عليها من مصادر معروفة نعتقد في صحتها و هذا التقرير لا يعتبر توصيه بالبيع والشراء إنما هو مجرد استشارة فنية والمستثمر يملك حرية البيع والشراء طبقا لقراره الاستثماري الخاص به .

01

02

Technical analysis
SUCCESS

03



 [FACEBOOK.COM/MIRAGEBROKERAGE2](https://www.facebook.com/miragebrokerage2)
 [TWITTER.COM/MIRAGEBROKERGE1](https://www.twitter.com/miragebrokerage1)
 01000035159 / 01000035157


 بيت ميراج
 لتداول الأوراق المالية


 Mi
 Security

